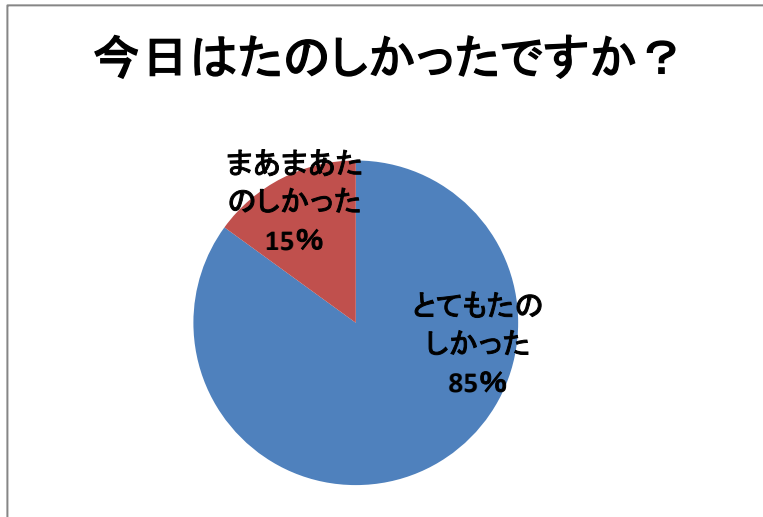


平成27年度 公開講座「パパス&キッズキッチン」アンケート(お子様用)

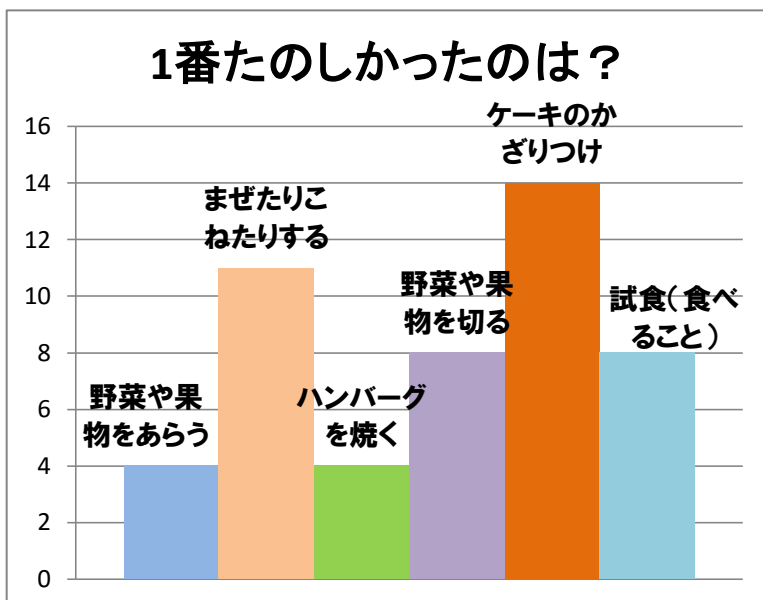
(1) 今日はたのしかったですか？

	回答数	割合(%)
1. とてもたのしかった	17	85
2. まあまあたのしかった	3	15
3. あまりたのしくなかった	0	0
4. たのしくなかった	0	0



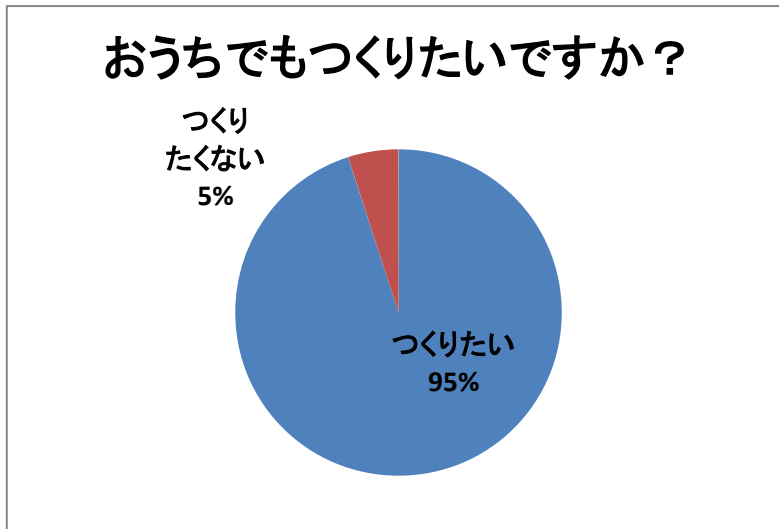
(2) 今日のなかで、一番たのしかったのは？(複数回答)

	回答数	割合(%)
1. 野菜や果物をあらう	4	20
2. まぜたりこねたりする	11	55
3. ハンバーグを焼く	4	20
4. 野菜や果物を切る	8	40
5. ケーキのかざりつけ	14	70
6. 試食(食べる)	8	40



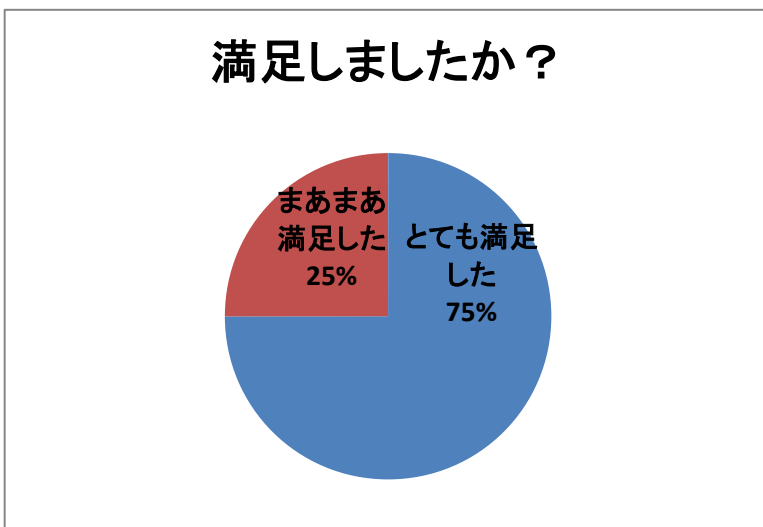
(3) 今日の料理をおうちでもつくりたいですか？

	回答数	割合(%)
1. つくりたい	19	95
2. つくりたくない	1	5



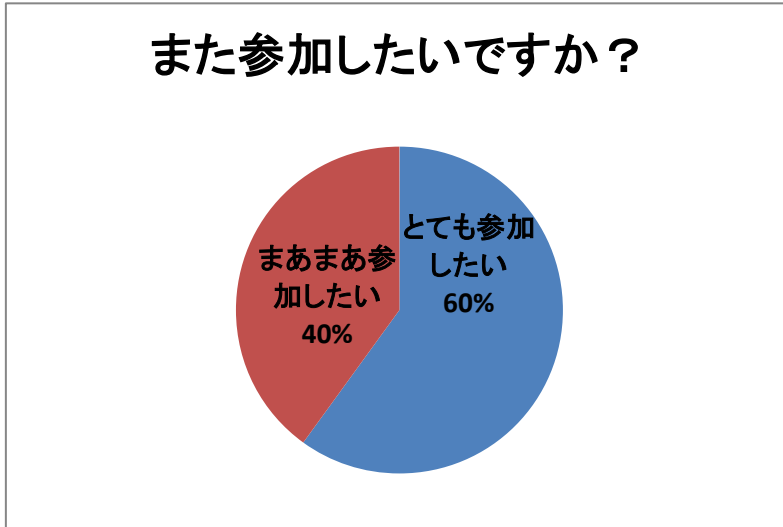
(4) 今日は満足しましたか？

	回答数	割合(%)
1. とても満足した	15	75
2. まあまあ満足した	5	25
3. あまり満足しなかった	0	0
4. まったく満足しなかった	0	0



(5) また参加したいですか？

	回答数	割合(%)
1. とても参加したい	12	60
2. まあまあ参加したい	8	40
3. あまり参加したくない	0	0
4. まったく参加したくない	0	0



(6) 料理づくりをしてのかんそうをかいてください。

料理をすることが楽しかった (5)
ケーキ作りが楽しかった (4)
手順が多く、難しかったが、おいしくできてよかった (3)
お父さんとできて楽しかった (2)
全てお父さんがやってしまい、洗い物をしていた
おいしかったので、また作ってみたい
もっとケーキ作りをしたい
みんなで協力してできてよかった
たくさん料理があって、食べきれず残念だった
楽しかったけれど、疲れた