

# 平成24年度フードスペシャリスト資格取得者の就職状況に関するアンケート集計結果

公益社団法人 日本フードスペシャリスト協会 平成25年 9月

## はじめに

協会では、毎年3月に、養成機関を卒業するフードスペシャリスト資格取得者を対象に就職状況についてのアンケート調査を実施しています。

平成24年度フードスペシャリスト資格取得者に対するアンケート調査の内容は、前年度に引き続き以下のような質問項目としました。

問1 卒業後の進路

問2 フードスペシャリスト資格以外に取得した免許・資格

問3 就職先の業種

問4 就職先の職種

問5-1

食品企業を対象とする就職活動

問5-2

求人情報媒体の種類

問5-3

勤務先について

問6 フードスペシャリストの資格・知識はどのように役立つか（自由記述）

問7 協会や養成機関への意見・要望（自由記述）

ここでは、平成24年度のフードスペシャリスト資格取得者に対するアンケート調査の集計結果について、紙面の都合もあり抜粋を掲載します。集計結果の全体は、協会のホームページに掲載してあります。

フードスペシャリスト資格取得者の自由記述による問6「フードスペシャリストの資格・知識はどのように役立つか」、問7「協会や養成機関への意見・要望」の“生の声”を含め掲載されておりますので是非ご覧下さい。

なお、平成25年度のフードスペシャリスト資格取得者についても、例年どおり3月のフードスペシャリスト資格認定証の交付時に併せてアンケート用紙を配布しますので、会員校の担当の先生方には引き続きご協力のほどよろしくお願いいたします。

## 調査の概要

### 1. 調査の目的

平成24年度フードスペシャリスト資格取得者の就職状況の把握を目的とする。

### 2. 調査方法

#### 1) 調査対象

平成24年度フードスペシャリスト資格取得者  
4,815名

#### 2) 調査方法

養成機関を通じた配布・郵送による回収

#### 3) 調査期間

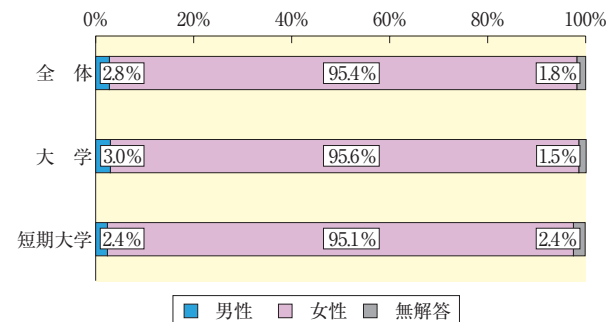
平成25年3月1日～7月20日

#### 4) 回収状況

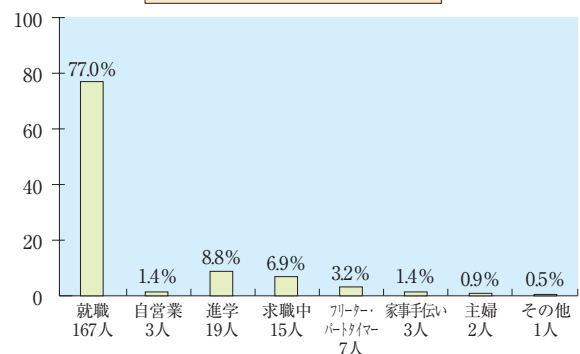
##### ①回答率

出身校	標本数	回答者数	回答率
大学	1,778	135	7.6%
短大	3,037	82	2.7%
合計	4,815	217	4.5%

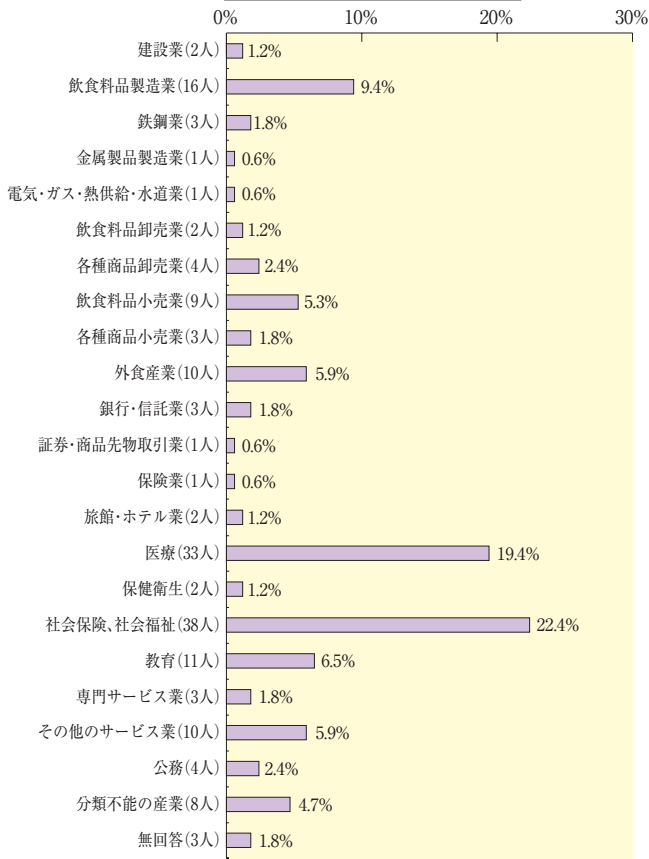
##### ②性別



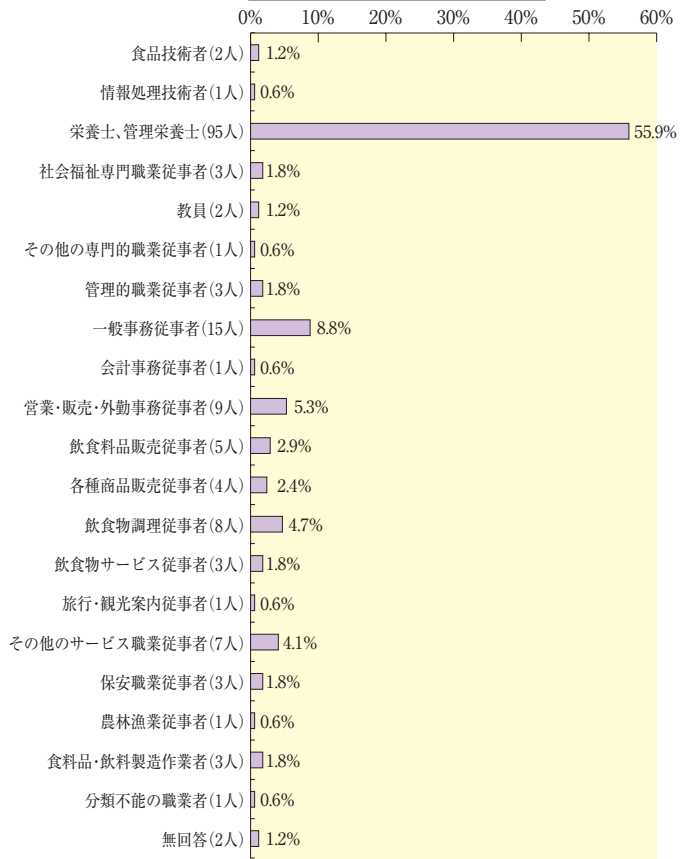
### 問1. 卒業後の進路(全体)



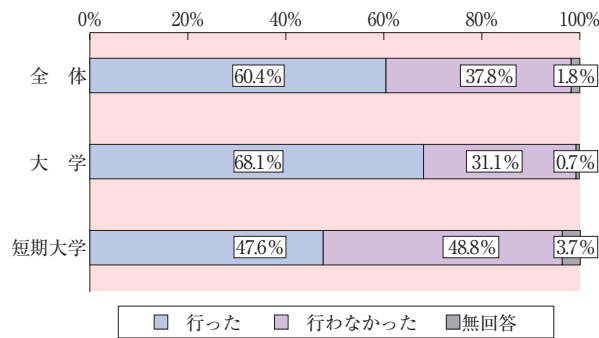
問3. 就職先の業種(全体)



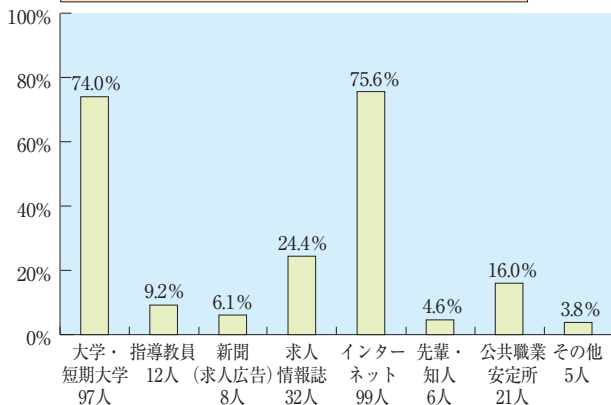
問4. 就職先の職種(全体)



問5-1. 食品企業を対象とする就職活動



問5-2. 求人情報の入手手段(全体)



問5-3. 勤務先所在地・地域別(全体)

